

Saldolisti  
&  
Saldolisti v/aldursbýti

LF2014

## Saldolisti—vegleiðing til treytir

Er ein konta uppsett til valuta og/ella hagtøl kemur ein eyka kolonna á saldolistan sum vísir hesi.

Treytir

- 1 Rakstur og Status
- 2 Skuldari og Ognari líkamikið
- 3 Allar saldi
- 4 Vís eisini óvirkin

Allar Kontoflokkar

### 1 Hesar treytir kunnu veljast her:

- **Rakstur og Status**  
Allar kontur koma við á listan, eisini kontur við saldo 0,00 kr, tó ikki kontur sum ongar bókingar eru gjørdar á.
- **Rakstur**  
Her koma allar rakstrar kontur við á listan.
- **Status**  
Her koma allar statuskontur við á listan.

### 2 Hesar treytir kunnu veljast her:

Møguleiki er bert at velja í hesum teigi um tað er status í teigi 1.

- **Skuldari og Ognari líkamikið**  
Við hesum vali koma allar kontur við..
- **Skuldari (Debitorur)**  
Við hesum vali koma bert tær kontur við, har flugubein er í Skuldari undir kontoupplýsningunum.
- **Ognari (Kreditorur)**  
Við hesum vali koma bert tær kontur við, har flugubein er í Ognari undir kontoupplýsningunum
- **Bæði Skuldari og Ognari**  
Við hesum vali koma bert tær kontur við, har flugubein er í bæði Skuldari og Ognari undir kontoupplýsningunum.
- **Hvørki Skuldari og Ognari**  
Við hesum vali koma bert tær kontur við, har onki flugubein er í Skuldari og Ognari undir kontoupplýsningunum. T.v.s koma skuldarar ella ognarar á listan, so er tað tí at viðkomandi flugubein manglar í kontoupplýsningunum.

## Saldolisti—vegleiðing til treytir

Er ein konta uppsett til valuta og/ella hagtøl kemur ein eyka kolonna á saldolistan sum vísir hesi.

Treytir

Rakstur og Status

Skuldari og Ognari líkamikið

3 Allar saldi

4 Vís eisini óvirkin

Allar Kontoflokkar

### 3 Hesar treytir kunnu veljast her:

- **Allar saldi**  
Her koma allar kontur við á listan eisini kontur við saldo 0,00 kr, tó ikki kontur sum ongar bókingar eru gjørdar á.
- **Saldo er ikki 0**  
Her koma allar kontur við á listan har saldo ikki er 0,00 kr.
- **Saldo størri enn 0**  
Her koma allar kontur við á listan har saldo er størri enn 0,00 kr.
- **Saldo minni enn 0**  
Her koma allar kontur við á listan har saldo er minni enn 0,00 kr.
- **Saldo er 0**  
Her koma allar kontur við á listan har saldo er 0,00 kr, tó ikki kontur sum ongar bókingar eru gjørdar á.

### 4 Hesar treytir kunnu veljast her:

- **Ikki vísa óvirkin**  
Við hesum vali koma ikki tær kontur við, har flugubein er sett í á Kontoupplýsingunum.
- **Vís eisini óvirkin**  
Við hesum vali koma eisini tær kontur við, har flugubein er sett í á Kontoupplýsingunum.
- **Bert vísa óvirkin**  
Við hesum vali koma bert tær kontur við, har flugubein er sett í á Kontoupplýsingunum.

Kontolisti

Kontoupplýsingar | Dimensiónir | Ymiskt | Kontoflokkar | Eykafeittir

Kontoslag Konto

Kontonúmer 6030

Stytting

Navn Bank Nordik

Bústaður

Bústaður 2

Býur

Land

Kontaktpersónur

Teldupostur

Móttekur kontoevrit við teldupost  Móttekur faktura við teldupost

Bankakonto

Telefon nr:

Fax nr:

Rakstur

Status

Skuldari (Debiturur)

Ognari (Kreditorur)

Sperraður fyrri bóking

óvirkin (Fjaldur á kontolistanum)

Angra OK

## Saldolisti Prentast

Ger soleiðis: Vel ÚRRIT->SALDOLISTI og vel síðan hvat skal prentast.

Dagfesting: 17-06-2014

Tíðarskeið  
 Dagur

2014-06

Frá kontonummar: 1000 Inntøkur

Til kontonummar: 999998 Debitorar og Kreditorar íalt

Treytir

Rakstur og Status

Skuldari og Ognari líkamikið

Allar saldi

Ikki vísa óvirkin

Allar Kontoflokkar

Yvirskriftir og Sumkonti  
 Samlikonti(Ognara og Skuldara)

Nullbokingar við  
 Skuffubókingar við

Raðfylgja

Kontonummar  
 Navn  
 Saldo

PDF CSV **Prenta** Lat aftur

## Saldolisti PDF og sendast við telduposti

Ger soleiðis: Vel ÚRRIT->SALDOLISTI og vel síðan hvat skal gerast til PDF .

LF Saldolisti
☰ ☲ ☳

Dagfesting:  15

Tíðarskeið  
 Dagur

2014-06 ▾

Frá kontonummar:  ...  X

Til kontonummar:  ...  X

Treytir

▾

▾

▾

▾

▾

Yvirskriftir og Sumkonti     Samlíkonti(Ognara og Skuldara)  
 Nullbókingar við             Skuffubókingar við

Raðfylgja

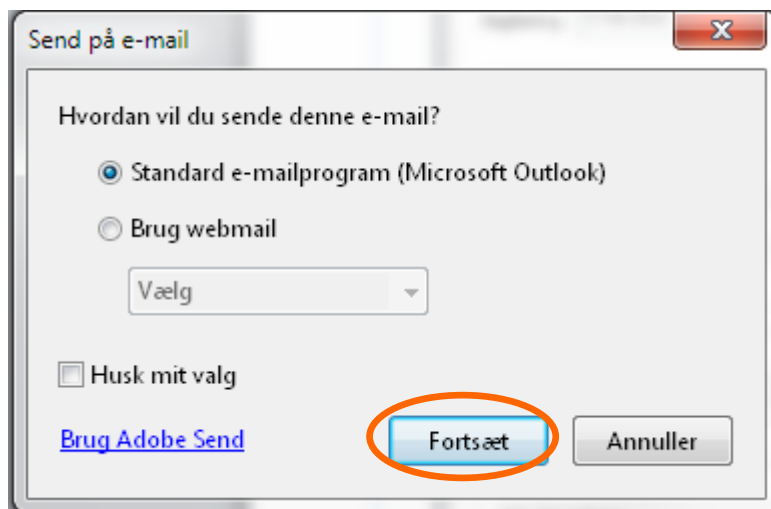
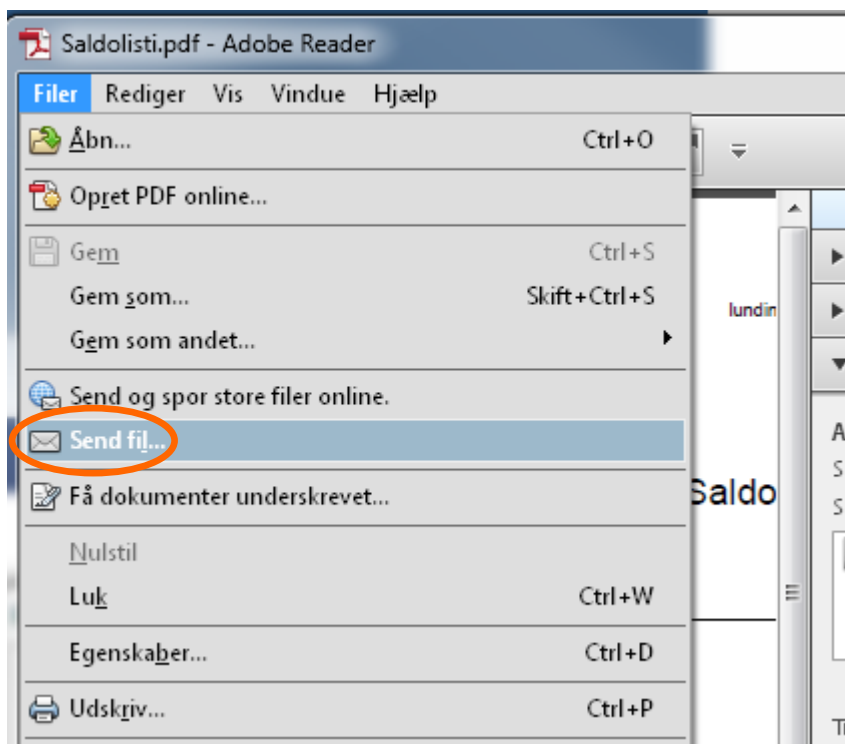
Kontonummar     Navn     Saldo

PDF
CSV
Prenta

Lat aftur

## Saldolisti PDF sendast við telduposti

**Ger soleiðis:** Vel ÚRRIT->SALDOLISTI og vel síðan hvat skal gerast til PDF .  
Tá filan opnast vel FILER->Send fil->Forsæt.



## Saldolisti CSV / excel

Ger soleiðis: Vel ÚRRIT->SALDOLISTI og vel síðan hvat skal prentast.

The screenshot shows a web application window titled "Saldolisti". The interface includes the following elements:

- Dagfesting:** A date field set to "17-06-2014" with a calendar icon.
- Time Period:** Radio buttons for "Tíðarskeið" (selected) and "Dagur". A dropdown menu shows "2014-06".
- Account Range:** "Frá kontonummar:" with "1000" and "Til kontonummar:" with "999998".
- Account Name:** Two dropdown menus: "Inntøkur" and "Debitorar og Kreditorar fält".
- Treytir (Filters):** A group of dropdown menus: "Rakstur og Status", "Skuldari og Ognari líkamikið", "Allar saldi", "Ikki vísa óvirkin", and "Allar Kontoflokkar" (highlighted in blue).
- Options:** Checkboxes for "Yvirskriftir og Sumkonti", "Samlikonti(Ognara og Skuldara)", "Nullbokingar við", and "Skuffubókingar við" (checked).
- Ordering:** A "Raðfylgja" section with radio buttons for "Kontonummar" (selected), "Navn", and "Saldo".
- Buttons:** "PDF", "CSV" (circled in orange), "Prenta", and "Lat aftur".

## Saldolisti v/aldursbýti—vegleiðing til treytir

Skuldari og Ognari líkamikið ▼

**1** Allar saldi ▼

**2** Ikki vísa óvirkin ▼

Allar Kontoflokkar ▼

**3** Kontonummar ▼

### 1 Hesar treytir kunnu veljast her:

- **Allar saldi**  
Her koma allar kontur við á listan eisini kontur við saldo 0,00 kr, tó ikki kontur sum ongar bókingar eru gjørdar á.
- **Saldo er ikki 0**  
Her koma allar kontur við á listan har saldo ikki er 0,00 kr.
- **Saldo størri enn 0**  
Her koma allar kontur við á listan har saldo er størri enn 0,00 kr.
- **Saldo minni enn 0**  
Her koma allar kontur við á listan har saldo er minni enn 0,00 kr.
- **Saldo er 0**  
Her koma allar kontur við á listan har saldo er 0,00 kr, tó ikki kontur sum ongar bókingar eru gjørdar á.

### 2 Hesar treytir kunnu veljast her:

- **Ikki vísa óvirkin**  
Við hesum vali koma ikki tær kontur við, har flugubein er sett í á Kontoupplýsingunum.
- **Vís eisini óvirkin**  
Við hesum vali koma eisini tær kontur við, har flugubein er sett í á Kontoupplýsingunum.
- **Bert vísa óvirkin**  
Við hesum vali koma bert tær kontur við, har flugubein er sett í á Kontoupplýsingunum.

Kontolisti

Kontoupplýsingar | Dimensjónir | Ymiskt | Kontoflokkar | Eykafeltir

Kontoslag: Konto

Kontonummar: 6030

Stytting:

Navn: Bank Nordik

Bústaður:

Bústaður 2:

Byur:

Land:

Kontaktpersónur:

Teldupostur:

Móttekur kontoøvrit við teldupost  Móttekur faktura við teldupost

Bankakonto:

Telefon nr:

Fax nr:

Rakstur

Status

Skuldari (Debitorur)

Ognari (Kreditorur)

Óvirkin (Fjaldur á kontolistanum)

Sperraður fyrri bóking

Angra OK



### 3 Hesar treytir kunnu veljast her:

- **Kontonummar**  
Her koma allar kontur við á listan í nummarordan, tó ikki kontur sum ongar bókingar eru gjørdar á.
- **Navn**  
Her koma allar kontur við á listan við sortera eftir navni, tó ikki kontur sum ongar bókingar eru gjørdar á.
- **Saldo**  
Her koma allar kontur við á listan sortera eftir saldo.

## Saldolisti v/aldursbýti Prentast

Ger soleiðis: Vel ÚRRIT->SALDOLISTI V/ALDURSBÝTI og vel síðan hvat skal prentast.

The screenshot shows a software window titled "Saldolisti/v aldursbýti". At the top, there is a "Dagfesting:" field with the date "23-06-2014" and a calendar icon. Below this, there are two radio buttons: "Tíðarskeið" (selected) and "Dagur". The "Tíðarskeið" option has a dropdown menu showing "2014-06".

There are two rows of account number filters. The first row has "Frá kontonummar:" with the value "1000" and a dropdown menu, followed by "Inntøkur" and a close button (X). The second row has "Til kontonummar:" with the value "999998" and a dropdown menu, followed by "Debitorar og Kreditorar íalt" and a close button (X).

A section titled "Treytir" contains several dropdown menus: "Skuldari og Ognari líkamikið", "Allar saldi", "Ikki vísa óvirkin", "Allar Kontoflokkar", and "Saldo". To the right of the "Allar Kontoflokkar" dropdown is a checkbox labeled "Umleyp hendan kontoflokk".

At the bottom, there is a checkbox labeled "Vís bústað og telefon í eksport til CSV". Below this are four buttons: "PDF", "CSV", "Prenta" (circled in orange), and "Lat aftur".

## Saldolisti v/aldursbýti PDF og sendast við telduposti

Ger soleiðis: Vel ÚRRIT->SALDOLISTI V/ALDURSBÝTI og vel síðan hvat skal gerast til PDF .

LF Saldolisti/v aldursbýti

Dagfesting: 23-06-2014

Tíðarskeið  
 Dagur

2014-06

Frá kontonummar: 1000 ... Inntøkur X

Til kontonummar: 999998 ... Debitorar og Kreditorar íalt X

Treytir

Skuldari og Ognari líkamikið

Allar saldi

Ikki vísa óvirkin

Allar Kontoflokkar  Umleyp hendan kontoflokk

Saldo

Vís bústað og telefon í eksport til CSV

PDF CSV Prenta Lat aftur

## Saldolisti v/aldursbýti Prentast

Ger soleiðis: Vel ÚRRIT->SALDOLISTI V/ALDURSBÝTI og vel síðan hvat skal prentast.

The screenshot shows a software window titled "Saldolisti/v aldursbýti". At the top, there is a "Dagfesting:" field with the date "23-06-2014" and a calendar icon. Below this, there are two radio buttons: "Tíðarskeið" (selected) and "Dagur". The "Tíðarskeið" option has a dropdown menu showing "2014-06".

There are two rows of account number filters. The first row has "Frá kontonummar:" with the value "1000" and a dropdown menu showing "Inntøkur". The second row has "Til kontonummar:" with the value "999998" and a dropdown menu showing "Debitorar og Kreditorar íalt".

Under the heading "Treytir", there are several dropdown menus: "Skuldari og Ognari líkamikið", "Allar saldi", "Ikki vísa óvirkin", "Allar Kontoflokkar", and "Saldo". To the right of these is a checkbox labeled "Umleyp hendan kontoflokk".

At the bottom, there is a checkbox "Vís bústað og telefon í eksport til CSV". Below this are four buttons: "PDF", "CSV", "Prenta" (circled in orange), and "Lat aftur".

## Saldolisti v/aldursbýti PDF og sendast við telduposti

Ger soleiðis: Vel ÚRRIT->SALDOLISTI V/ALDURSBÝTI og vel síðan hvat skal gerast til PDF .

LF Saldolisti/v aldursbýti

Dagfesting: 23-06-2014

Tíðarskeið  
 Dagur

2014-06

Frá kontonummar: 1000 ... Inntøkur X

Til kontonummar: 999998 ... Debitorar og Kreditorar íalt X

Treytir

Skuldari og Ognari líkamikið

Allar saldi

Ikki vísa óvirkin

Allar Kontoflokkar  Umleyp hendan kontoflokk

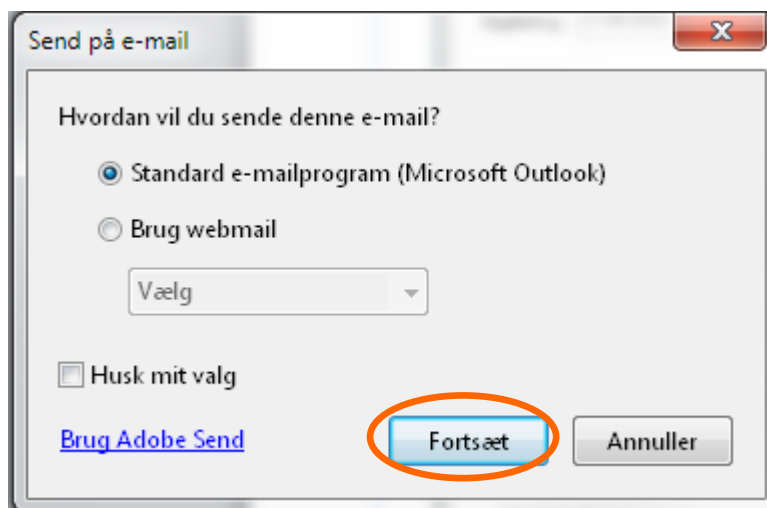
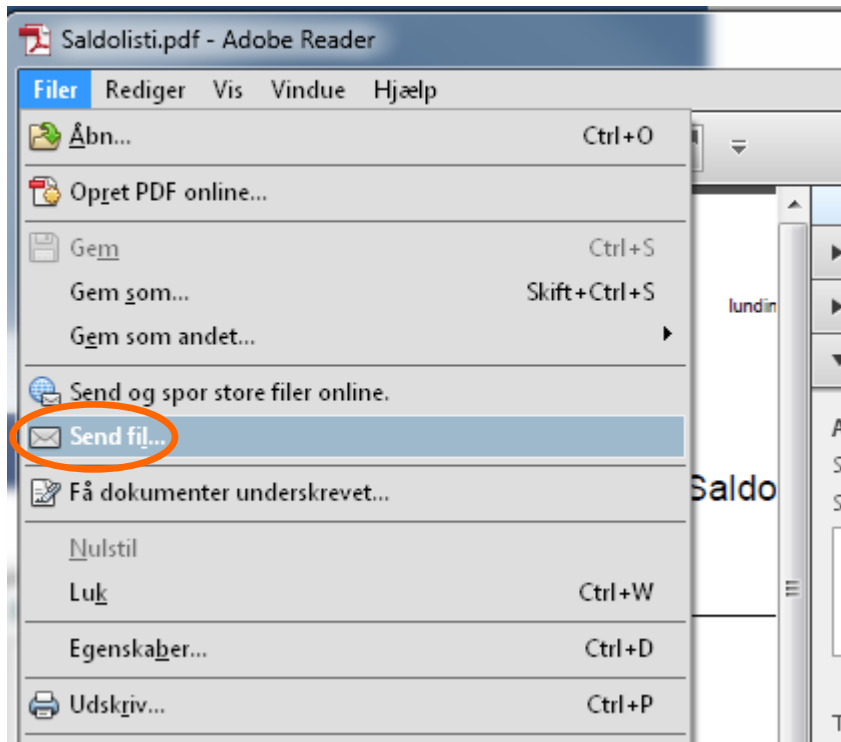
Saldo

Vís bústað og telefon í eksport til CSV

PDF CSV Prenta Lat aftur

## Saldolisti v/aldursbýti PDF sendast við telduposti

**Ger soleiðis:** Vel ÚRRIT->SALDOLISTI og vel síðan hvat skal gerast til PDF .  
Tá filan opnast vel FILER->Send fil->Forsæt.



## Saldolisti v/aldursbýti CSV / excel

Ger soleiðis: Vel ÚRRIT->SALDOLISTI og vel síðan hvat skal prentast.

The screenshot shows a software window titled "Saldolisti/v aldursbýti". The window contains the following elements:

- Dagfesting:** A date field set to "23-06-2014" with a calendar icon.
- Time Period:** Radio buttons for "Tíðarskeið" (selected) and "Dagur". A dropdown menu shows "2014-06".
- Account Range:** "Frá kontonummar:" with "1000" and "Inntøkur"; "Til kontonummar:" with "999998" and "Debitorar og Kreditorar íalt".
- Treytir (Filters):** A group of dropdown menus: "Skuldari og Ognari líkamikið", "Allar saldi", "Ikki vísa óvirkin", "Allar Kontoflokkar", and "Saldo". A checkbox "Umleyp hendan kontoflokk" is also present.
- Export Options:** A checkbox "Vís bústað og telefon í eksport til CSV".
- Buttons:** "PDF", "CSV" (circled in orange), "Prenta", and "Lat aftur".