

# Netbankaflytingar

Til banka  
Frá banka

# Netbankaflytingar

Við LF 2014, er møgult at taka flytingar **inn** frá netbankanum og at gera flytingar **til** netbankan.

Legg til merkis!

Fyri at flytingar skulu kunna innlesast frá netbankanum, er neyðugt at “dagligar bókingar” verður uppsett í netbankanum fyrst, og tað gongur eitt døgn frá tí at tað er uppsett til fyrstu bókingarnar eru tðkar.

## Grunduppseting

Fyrst er neyðugt at bankkonto nummar verður sett á ognararnar og peningastovnstontuna í kontolistanum. Eisini skulu skuffur stovnst til flytingar frá og til banka.

Vel DAGLIGT ->Kontolisti->Opnað kontoina og set bankkonto inn ->OK

**Kontolisti**

Kontoupplysingar | Dimensjónir | Ymiskt | Kontoflokkar | Eykafetir

Kontoslag: Konto (bókingar eru gjerdar)

Kontonummar: 6030

Stytting:

Navn: Bank Nordk

Bústaður:

Bústaður 2:

Býur:

Land:

Kontaktpersónur:

Teldupostur:

Móttekur kontoavitt við teldupost  Móttekur faktura við teldupost

**Bankakonto: 1234 1234567**

Telefon nr:

Fax nr:

Rakstur  Sperraður fyri bóking  
 Status  Óvirkin (Fjaldur á kontolistanum)  
 Skuldari  Ognari

Angra OK

**Kontolisti**

Kontoupplysingar | Dimensjónir | Ymiskt | Kontoflokkar | Eykafetir

Kontoslag: Konto (bókingar eru gjerdar)

Kontonummar: 354650

Stytting:

Navn: P/F Poul Michelsen

Bústaður: P.O.Box 200

Bústaður 2: Hoyvíkvegur 74

Býur: FO-110 Tórshavn

Land:

Kontaktpersónur:

Teldupostur:

Móttekur kontoavitt við teldupost  Móttekur faktura við teldupost

**Bankakonto: 1234 4567891**

Telefon nr: 354650

Fax nr: 354649

Rakstur  Sperraður fyri bóking  
 Status  Óvirkin (Fjaldur á kontolistanum)  
 Skuldari  Ognari

Angra OK

**Kontolisti**

Kontoupplysingar | Dimensjónir | Ymiskt | Kontoflokkar | Eykafetir

Kontoslag: Konto (bókingar eru gjerdar)

Kontonummar: 311161

Stytting:

Navn: P/F Poul Hansen

Bústaður: P.O. Box 3016

Bústaður 2:

Býur: FO-110 Tórshavn

Land:

Kontaktpersónur:

Teldupostur:

Móttekur kontoavitt við teldupost  Móttekur faktura við teldupost

**Bankakonto: 1234 7894561**

Telefon nr: 311161

Fax nr: 315361

Rakstur  Sperraður fyri bóking  
 Status  Óvirkin (Fjaldur á kontolistanum)  
 Skuldari  Ognari

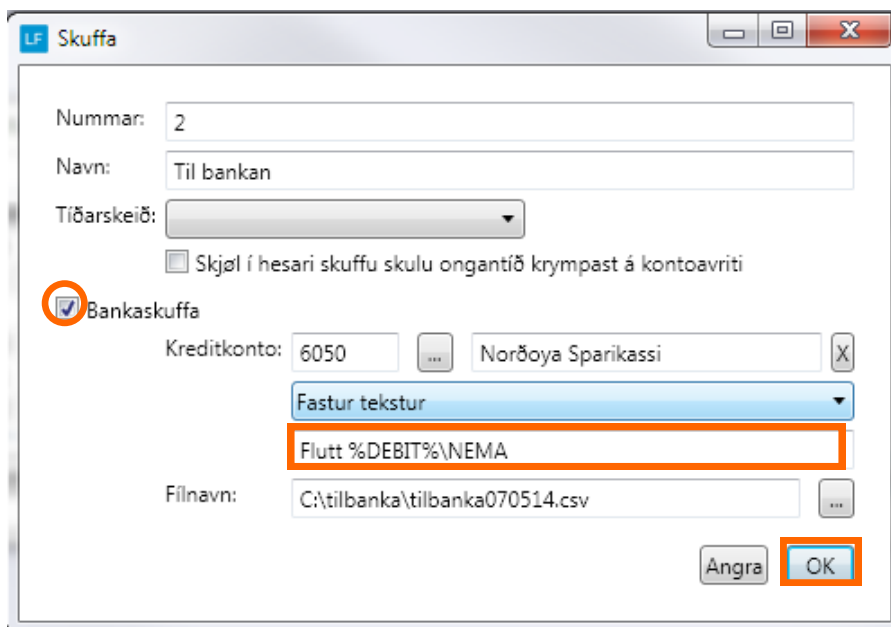
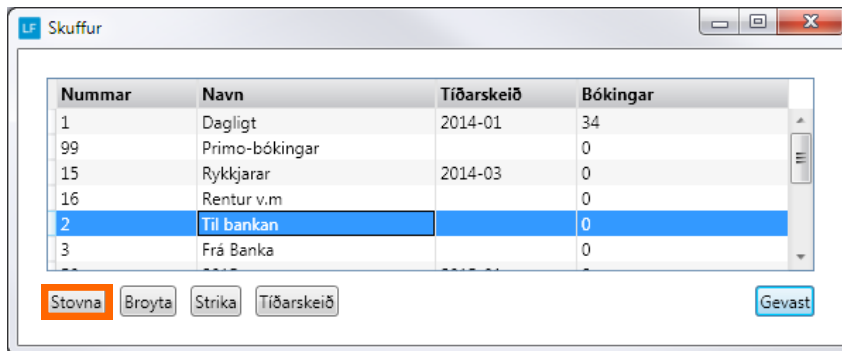
Angra OK

## Netbankaflytingar

### STOVNA SKUFFU TIL FLYTINGAR TIL BANKA

Í skuffuni **til banka**, skal leiðin til mappuna har flytingar til bankan skulu goymast, setast inn í filnavn. Og teksturin sum skal standa í bókingini í Lundanum og í netbankanum, skal innsetast.

Vel UPPSETING->Skuffur ->Stovna->OK



#### Tekstur:

Í netbankanum kemur hesin teksturin kemur at standa í teiginum "Tekstur á egið kontuavrit".

Í tekstlinjuna kanst tú seta eitt \

Tað sum er áðrenn \ kemur í teigin "Tekstur á egið kontuavrit" í netbankanum.

Tað sum er aftaná \ kemur í teigin "Boð til móttakara" í netbankanum.

Í bókingina í Lundanum kemur allur teksturin

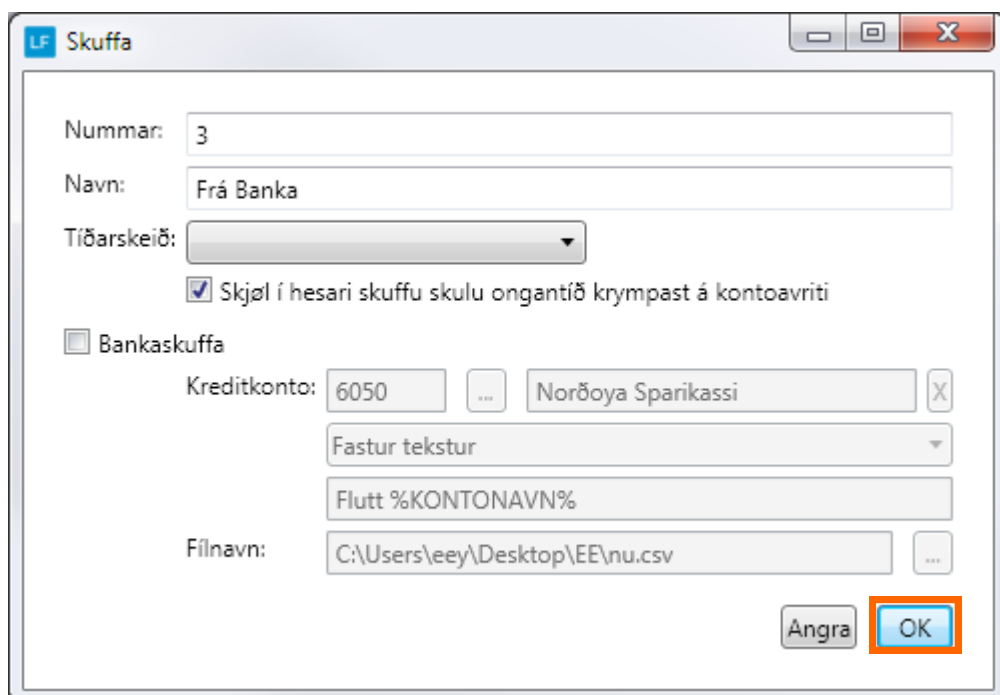
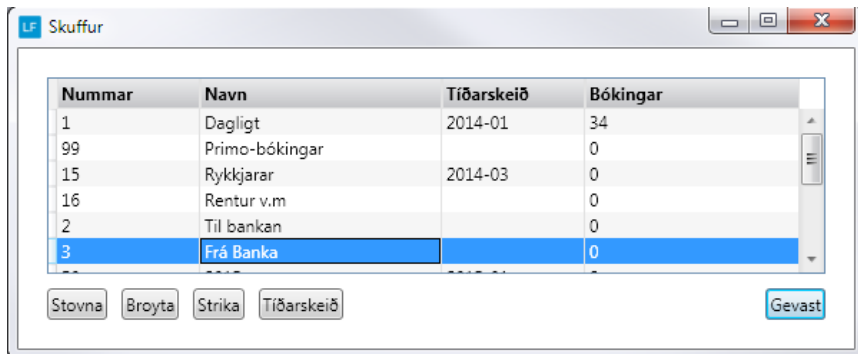
Dømi: Flutt %DEBIT% \ NEMA

%DEBIT% merkir so kemur navnið av kreditorinum.

## Netbankaflytingar

### STOVNA SKUFFU TIL FLYTINGARNAR FRÁ BANKA

Vel UPPSETING->Skuffur ->Stovna->OK

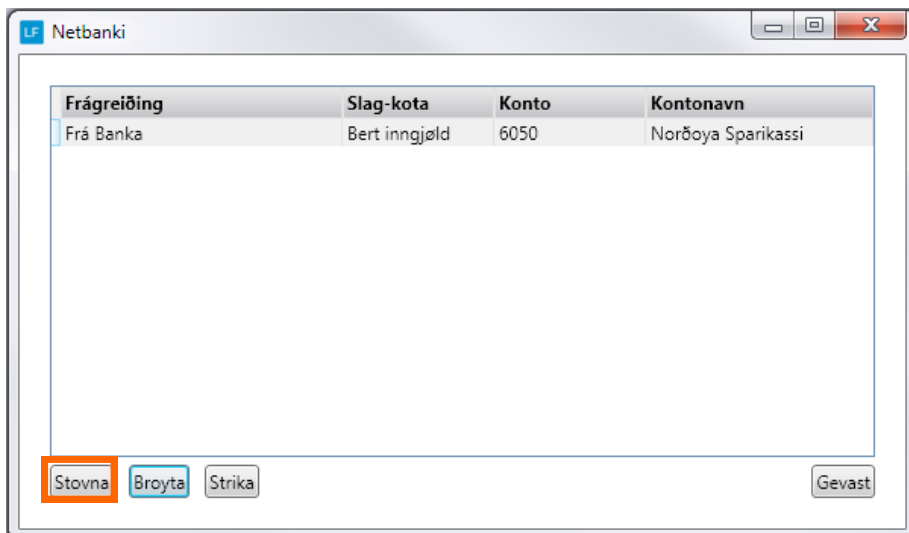


## Netbankaflytingar - Frá banka

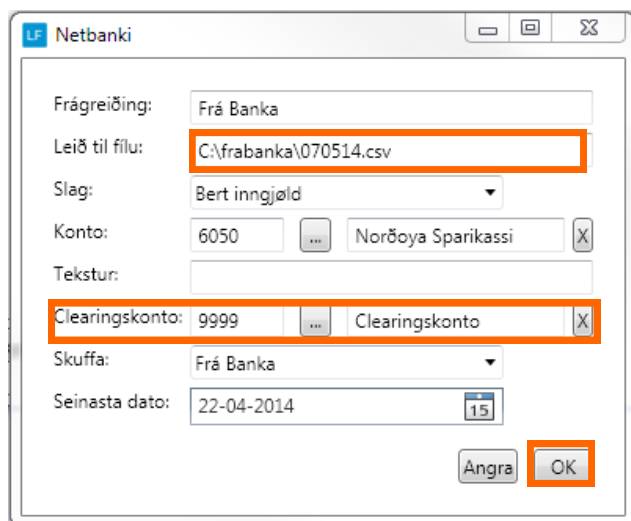
### Frá banka

Set upp flyting frá netbankanum.

Vel UPPSETING->Netbankin->Stovna->OK



Leiðin til filna, har dagligar bókingar frá netbankanum verða goymdar, skal setast inn í Leið til filu



## Netbankaflytingar - Frá banka

Heinta bókingarnar inn:

Vel AMBOÐ->Netbanki

Netbanki

Slag: Frá Banka

Filnavn: C:\frabanka\070514.csv

Bert inngjöld  
 Bert útgjöld  
 Bæði inngjöld og útgjöld

Frá dato: 22-04-2014

Til dato: 06-05-2014

< Aftur **Næsta >** Gevast

Vel mótbókingarkonto

Høgraklökk á konto, so kann kontoin veljast beinleiðis ella við at velja kontolistan og síðan velja kontoina.

Um ongin mótbókingarkonto er vald so kemur tann linjan ikki við yvir í skuffuna.

Skulu allar bókingar inn á somu konto, ber til undir uppsetingini at seta kontonummar í teigin Clearingskonto. So er bara at velja Auto Konto, og kontoin frá uppseting kemur í allar linjurnar har onki kontonr er valt frammanundan.

Netbanki

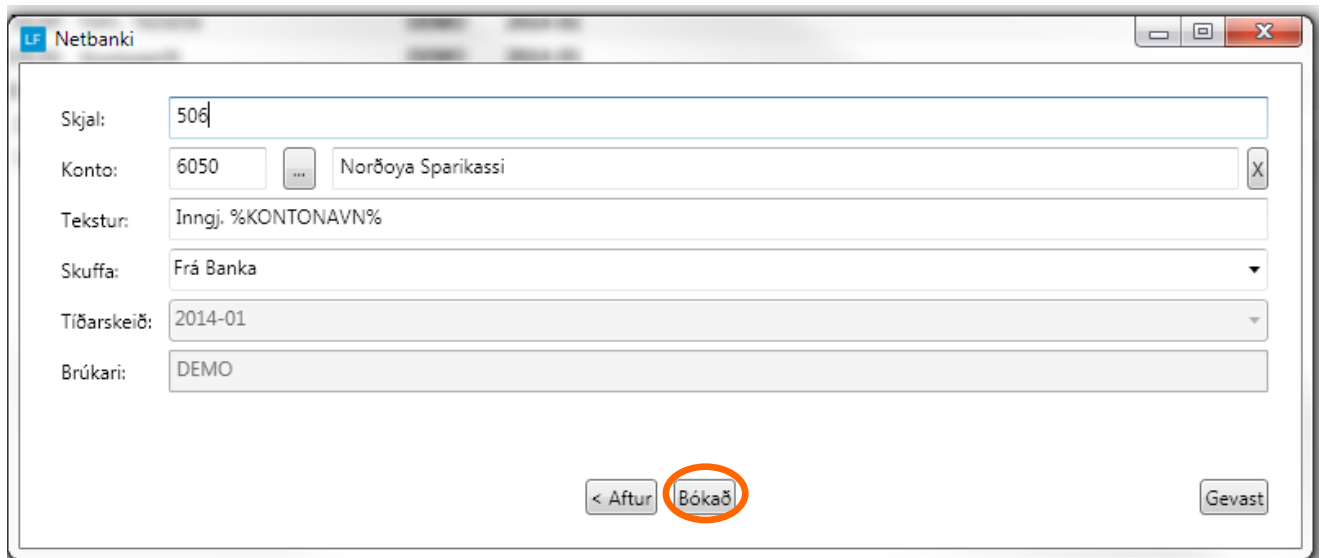
Dato	Upphædd	Konto	Kontonavn	Navn frá Heimabanka	Tekstur frá Heimabanka
22-04-2014	4.810,00				DKFLX 16.04 Tilvísing 4962699831405
22-04-2014	3.112,00		Kontolisti		DKFLX 19.04 Tilvísing 4962699831406
22-04-2014	1.115,00		200000, Stofleverandøren		qo-design rokning nr 331518-331537

Auto Konto

< Aftur **Næsta >** Gevast

## Netbankaflytingar - Frá banka

---



The screenshot shows a web browser window titled "Netbanki". The main content area contains a form with the following fields and values:

- Skjal: 506
- Konto: 6050 (with a dropdown arrow) and Norðoya Sparikassi (with a dropdown arrow and an 'X' button)
- Tekstur: Inngj. %KONTONAVN%
- Skuffa: Frá Banka (with a dropdown arrow)
- Tíðarskeið: 2014-01 (with a dropdown arrow)
- Brúkari: DEMO

At the bottom of the form, there are three buttons: "< Aftur", "Bókað" (circled in orange), and "Gevast".

Nú eru bókingar komnar inn í skuffuna frá banka.

# Netbankaflytingar - Til banka

## Til banka

Stovna flyting til banka

Vel AMBOÐ->HÓPFLYTINGAR

The screenshot shows the 'Hópflytingar' window with the following fields:

- Dato: 07-05-2014
- Tiðarskeið: 2015-01
- Frá konto: 200000 (Stofleverandøren)
- Til konto: 21000000 (LISA)
- Kontoflokkur: Allir Kontoflokkar
- Bert kreditorar

Buttons: < Aftur, Næsta >

The screenshot shows the 'Hópflytingar' window with a table of account balances:

Konto	Navn	Regnr	Bankakonto	Upphædd
200000	Stofleverandøren	7777	77777777	39.923,00

Buttons: < Aftur, Næsta >

The screenshot shows the 'Hópflytingar' window with the following fields:

- Bókingardagur: 07-05-2014
- Skjalanummar:
- Tekstur: Flutt %DEBIT%\NEMA
- Mótkonto: 6050 (Norðoya Sparikassi)
- Skuffa: Til bankan
- Tiðarskeið:
- Brúkari: demo

Buttons: < Aftur, Bókað

### Tekstur:

Hesin teksturin kemur at standa í teiginum í netbankanum "Tekstur á egið kontuavrit".

Í tekstlinjuna kanst tú seta \ Tað sum er áðrenn \ kemur í teigin í "Tekstur á egið kontuavrit", og aftaná \ kemur í teigin í netbankanum "Boð til móttakara"

### Dømi:

Tú kanst brúka %DEBIT% so kemur navnið av kreditorinum.

Og so \

Síðan títt navn t.d NEMA

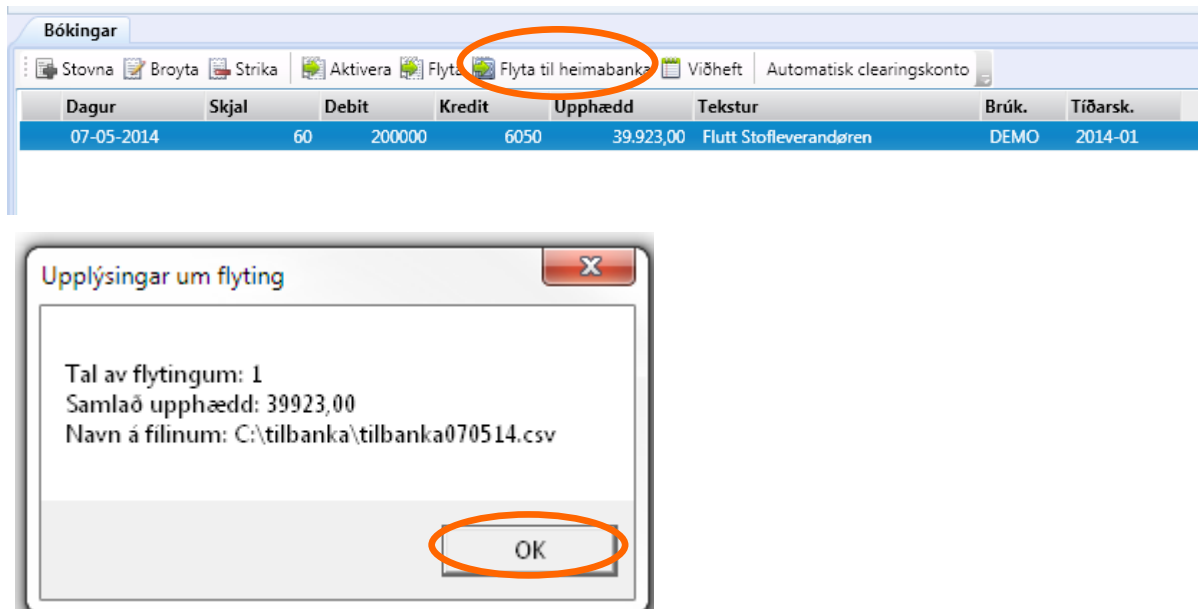


## Netbankaflytingar - Til banka

---

So er bókingin komin inn í skuffuna Til banka.

Vel BÓKING->vel skuffuna Til banka->markera linjurnar ->Flyta til heimabanka.



So er klárt at logga á netbankan og lesa filuna inn í netbankan.